

Handledning appar

ATEA Register

Bakgrund

Den här appen ger dig möjlighet att inom Vattenfall Vattenkraft ABs anläggningar registrera närvaro direkt i mobilen.

Med hjälp av appen kan du:

- Se en lista med kraftstationer/anläggningar baserat på avstånd från din position
- Få en fråga om du vill checka in på en närliggande anläggning (utchecking sker automatiskt)
- Se vilka som finns incheckade på anläggningen du är incheckad på
- Säkerställa att räddningstjänsten (via vår produktionscentral) vet att anläggningen är bemannad så att du kan få hjälp vid en ev. nödsituation
- Rapportera närvaro på byggarbetsplats som faller under Skatteverkets krav för elektronisk personalliggare

Appar

- Du som användare har möjlighet att ansluta mot tjänsten Atea Register via Android-app, iOS-app eller via webb-app
- Vi rekommenderar att hämta ner och installera Android- eller iOS -app då den har fler- och automatiska funktioner för att checka in- och ut från arbetsplatser
- Android- och iOS -app hämtas och installeras du från Playbutiken respektive Apple Appstore
- För webb-appen, se separat handledning



App Store

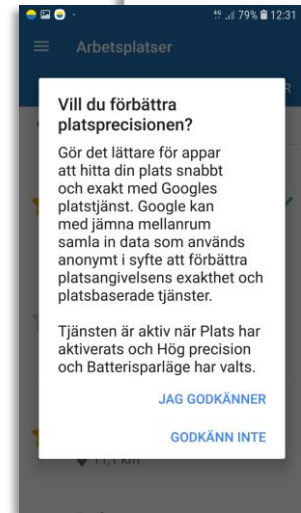
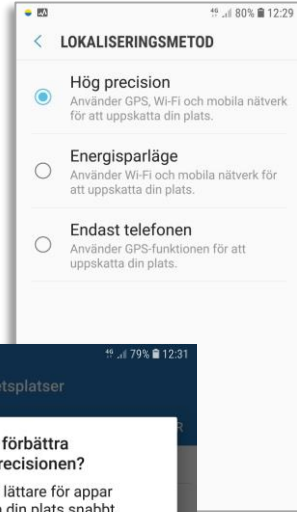


Google Play

Android-app, installation

När du hämtat ner appen från Google Play och påbörjat installationen kommer appen att fråga dig om den får tillgång till vissa behörigheter:

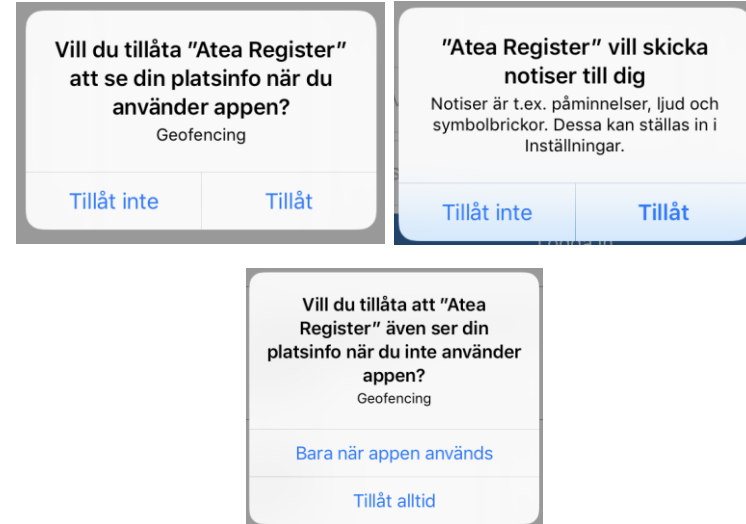
- Den behöver behörighet för Plats – *acceptera detta*
- Plats behöver också Hög precision, du ska få en notifikation om detta. (Om inte, gå in i inställningar, välj inställningar för Plats och ändra till *Hög precision*).
- Godkänn frågan om att förbättra platsprecisionen.
- Appen behöver också tillgång till notifikationer och ljud, detta ska ske automatiskt



iOS-app, installation

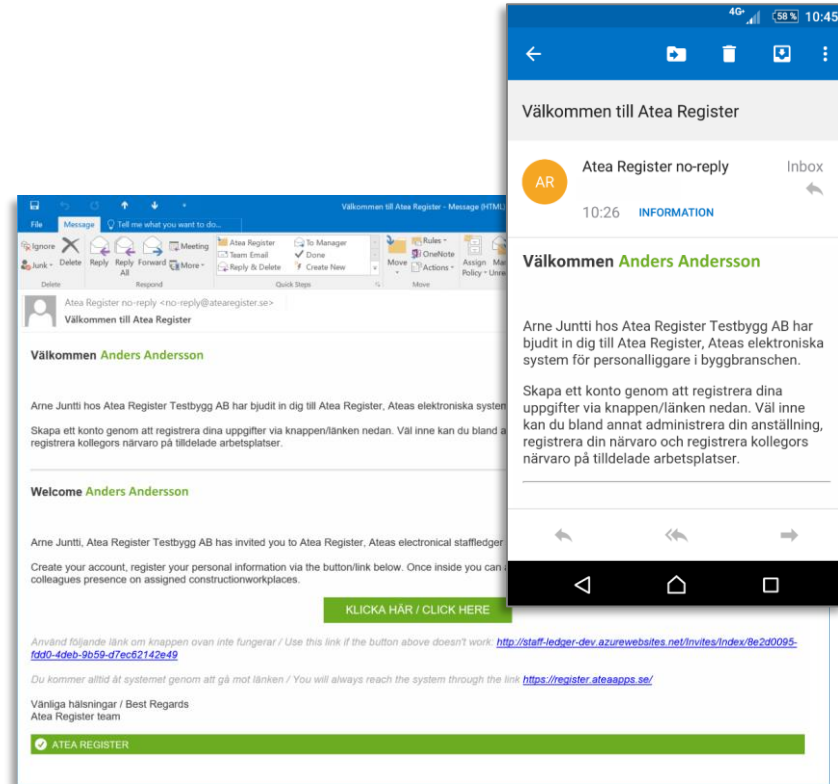
När du hämtat ner appen från App Store, installerat och startat appen kommer den att fråga dig om den får tillgång till vissa behörigheter.

- Den behöver se din platsinfo – *tillåt detta*
- Den behöver kunna skicka notiser till dig – *tillåt detta*
- När du loggat in behöver den kunna se din platsinfo när appen befinner sig i bakgrunden – *tillåt alltid*



Användare

- Om du är Vattenfallanställd har du redan en användare och kan logga in via SSO
- Som entreprenör blir du inbjuden av din arbetsgivare via e-post till systemet. Har du ingen e-postadress kan din arbetsgivare generera ett användarkonto och delge dig inloggningsuppgifterna. Klicka på knappen för att skapa ditt konto.




Logga in

- Vattenfallanställd; klicka på knappen "Logga in som anställd på Vattenfall" för att logga in i systemet.
- Entreprenör loggar in i systemet med sina kontouppgifter
- Peka på *Glömt ditt lösenord* om du vill återställa ditt lösen



Atea Register



Användarnamn

Lösenord

LOGGA IN

LOGGA IN SOM ANSTÄLLD PÅ
VATTENFALL

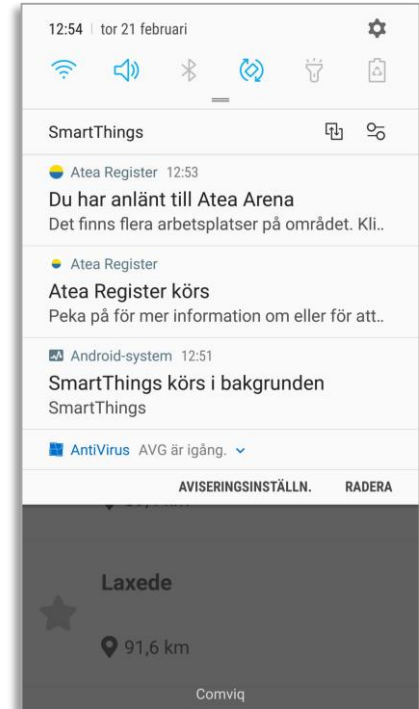
[Glömt ditt lösenord?](#)

Notifieringar

I appen ska Notifieringar med ljud dyka upp:

- När du kommer innanför det definierade området
- När du lämnar området
- Om platstjänsterna är inaktiverade
- Om inställningarna för påminnelser för arbetsplatsen är satta
- När du kommer innanför området måste du manuellt checka in på arbetsplatsen
- När du lämnar området checkas du ut automatiskt

OBS: om du ställer mobilen i "stör ej" så kan det påverka notifieringarna



Support och kontakt

- Support tillhandahålls i första hand av arbetsgivarens egna administratörer
- Om arbetsgivarens administratör inte kan lösa problemet kontaktar denne Vattenfall Vattenkraft